

SLC CUBE4

Sistemas de Alimentación Ininterrumpida con IoT de 7,5 a 80 kVA

SLC CUBE4: La protección de continuidad más avanzada del mercado

Los Sistemas de Alimentación Ininterrumpida (SAI/UPS) de la serie **SLC CUBE4** de Salicru son la solución más vanguardista en seguridad para todos los sistemas críticos y cargas sensibles. Disponen de conexión cloud, mediante sistema Nimbus (opcional), para monitorización de los equipos y opciones de gestión remota, aviso de incidencias, seguimiento del estado de salud del equipo y acciones preventivas de mantenimiento.

Con tecnología On-line a 3 niveles y control DSP de 4 núcleos, son sistemas trifásicos de entrada/salida que ofrecen prestaciones first-class, tales como factor de potencia unidad ($kVA=kW$), muy baja distorsión de entrada ($THDi<3\%$) y un rendimiento superior al 96% en modo On-line o 99% en Eco-mode. Asimismo, tienen capacidad de crecimiento paralelo o seguridad redundante ilimitada⁽¹⁾.

Al disponer, en toda la gama, de las baterías incluidas en el mismo armario, la superficie ocupada se reduce hasta un 40%. Son compatibles con todo tipo de baterías, incluidas las de iones de litio, e incorporan el sistema de cuidado de baterías Batt-Watch para alargar al máximo su disponibilidad y vida.

(1) Para modelos hasta 20 kVA máximo 4 equipos en paralelo.



Aplicaciones: Máxima calidad en protección

Soluciones edge-computing de mediana potencia, con entornos virtualizados y todos los procesos críticos asociados, tanto para aplicaciones IT, como procesos industriales, telecomunicaciones o infraestructuras optimizarán su rendimiento de seguridad al estar protegidos por un SAI/UPS **SLC CUBE4** de Salicru.



SALICRU

Prestaciones

- Tecnología On-line, doble conversión, con topología de 3 niveles.
- Control DSP de 4 núcleos 'state-of-the-art'.
- Factor de potencia de salida 1 (kVA=kW).
- Factor de potencia de entrada >0.99.
- Tasa de distorsión de la corriente de entrada (THDi) <3%.
- Conexión Nimbus IoT (opcional) para monitorización, mediante APP NIMBUS y portal web.
- Alta eficiencia energética, superior al 96% en modo On-line y hasta 99% en Eco-mode.
- Sistema paralelo ilimitado⁽¹⁾ por redundancia o capacidad.
- Configuraciones monofásica/monofásica y trifásica/monofásica para modelos hasta 20 kVA.
- Gestión y cuidado de las baterías con Batt-Watch.
- Modelos estándar con baterías incluidas para toda la gama.
- Compatible con todo tipo de baterías, incluido Ion-litio.
- Compatibilidad con grupos electrógenos.
- Pantalla táctil de 5" para todos los modelos.
- Interfaces USB, RS-232, RS-485 y relés.
- Amplia gama de opcionales disponibles.
- SLC Greenergy solution.

(1) Para modelos hasta 20 kVA, máximo 4 equipos en paralelo.



Vigilancia continua

Mediante la integración en Nimbus-cloud (opcional) de Salicru, el equipo pasa a estar monitorizado permanentemente, consiguiendo un análisis continuo del rendimiento de la protección proporcionada.

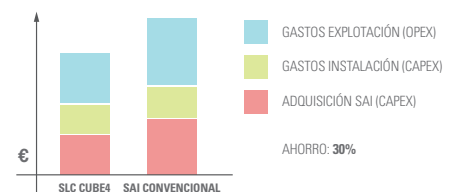
Telemantenimiento

Las opciones de telemantenimiento mediante la conexión a Nimbus Services son múltiples, en modalidades y respuesta, permitiendo actuaciones inmediatas en caso de incidencia o anticipo de situaciones anómalas.



Muy bajo TCO

El coste total de la propiedad (TCO) para un SLC CUBE4 ha sido cuidado para obtener un ratio de inversión muy bajo durante toda la vida de funcionamiento del SAI, llegando a un ahorro del 30%.



Gama


MODELO	CÓDIGO	POTENCIA (VA / W)	DIMENSIONES (F x AN x AL mm)	PESO (Kg)
SLC-7,5-CUBE4	6B3AA000001	7.500 / 7.500	689 x 250 x 827	88
SLC-10-CUBE4	6B3AA000002	10.000 / 10.000	689 x 250 x 827	98
SLC-15-CUBE4	6B3AA000003	15.000 / 15.000	689 x 250 x 827	118
SLC-20-CUBE4	6B3AA000004	20.000 / 20.000	689 x 250 x 827	132
SLC-30-CUBE4	6B3AC000001	30.000 / 30.000	910 x 380 x 1045	229
SLC-40-CUBE4	6B3AC000003	40.000 / 40.000	910 x 380 x 1045	334
SLC-50-CUBE4	6B3AD000002	50.000 / 50.000	920 x 560 x 1655	450
SLC-60-CUBE4	6B3AD000003	60.000 / 60.000	920 x 560 x 1655	450
SLC-80-CUBE4	6B3AD000001	80.000 / 80.000	920 x 560 x 1655	540

Nomenclatura, dimensiones y pesos para equipos con tensión entrada 3 x 400 V, tensión de salida 3 x 400 V y autonomía estándar. El código corresponde solo al módulo SAI. Consultar códigos para módulos de baterías.


Dimensiones



SLC-7,5-20-CUBE4




SLC-30-40-CUBE4




SLC-50-80-CUBE4


Conexiones



SLC-7,5-20-CUBE4



SLC-30-40-CUBE4



SLC-50-80-CUBE4

1. Slot inteligente libre para tarjeta Nimbus (opcional)
2. Slot comunicaciones libre
3. Puerto paralelo
4. Interface USB
5. Interface RS-232/(485)
6. Entradas digitales
7. Señales para relés
8. Int. magnetotérmico/seccionador entrada
9. Int. magnetotérmico salida
10. Int. magnetotérmico bypass manual
11. Int. magnetotérmico bypass
12. Seccionador baterías
13. Tapa de conexiones
14. Conexiones de entrada, salida, by-pass y tierra

Características técnicas

MODELO		SLC CUBE4
TECNOLOGÍA		On-line, doble conversión, HF, control DSP
ENTRADA	Tensión nominal	Trifásica 3 × 380 / 3 × 400 / 3 × 415 V (3F + N) ⁽¹⁾
	Margen de tensión	7,5÷20 kVA: 110 ÷ 300 V (F-N) / 30÷80 kVA: 115 ÷ 265 V (F-N)
	Frecuencia nominal	50 / 60 Hz
	Margen de frecuencia	7,5 ÷ 20 kVA: 46 ÷ 54 Hz / 56 ÷ 64 Hz / 30 ÷ 80 kVA: 45 ÷ 65 Hz
	Distorsión Armónica Total (THDi)	7,5÷20 kVA: <4% / 30÷80 kVA: <3%
	Factor de potencia	1 a partir de 10% de carga
	Topología rectificador	Trifásico IGBT onda completa, arranque suave y PFC, sin transformador
SALIDA	Factor de potencia	1
	Tensión nominal	Trifásica 3 × 380 / 3 × 400 / 3 × 415 V (3F + N) ⁽¹⁾
	Precisión dinámica	±10%
	Precisión estática	7,5÷20 kVA: ±1% / 30÷80 kVA: ±0,5%
	Frecuencia sincronizada	50/60 Hz ±4 Hz (seleccionable)
	Frecuencia con red ausente	50/60 Hz ±0,5%
	Frecuencia	50 / 60 Hz
	Rendimiento total modo On-line	>96% ⁽²⁾
	Rendimiento Smart Eco-mode	7,5÷20 kVA: 98% / 30÷80 kVA: 98,7%
	Sobrecarga admisible	7,5 ÷ 20 kVA: 110% 60 min / 110~125% 10 min / 125~150% 60 s / >150% 1s 30 ÷ 80 kVA: 125% 10 min / 125~135% 5 min / 135~150% 60 s / >150% inmediato
Factor de cresta	3:1	
BYPASS MANUAL	Tipo	Sin interrupción
BYPASS ESTÁTICO	Tipo y criterio activación	De estado sólido
	Tiempo de transferencia modo Smart Eco-mode (ms)	<10 ms
	Transferencia a bypass	Inmediato, para sobrecargas superiores a 150%
	Retransferencia	Automático, después de desaparición de alarma
BATERÍA	Tipo de batería	Pb-Ca, VRLA, Pb abierto, gel, Ni-Cd, Li-Ion
	Regulación tensión de carga	Batt-Watch
COMUNICACIÓN	Puertos	7,5 ÷ 20 kVA: 1xRS232 + 1xUSB / 30 ÷ 80 kVA: 1xRS232/485 + 1xUSB
	Interface a relés	7,5÷20 kVA: 6 relés / 30÷80 kVA: 4 relés; programables.
	Slot inteligente	NIMBUS, SNMP, RS232, RS485, USB, AS400 o temperatura de baterías remota ⁽³⁾
	Display LCD	Pantalla táctil 5" color
GENERALES	Temperatura de trabajo	0° C ÷ +40° C ⁽⁴⁾
	Humedad relativa	Hasta 95%, sin condensar
	Altitud máxima de trabajo	2.400 m.s.n.m. ⁽⁵⁾
	Ruido acústico a 1 metro	7,5÷20 kVA: <59 dB / 30÷40 kVA: <54 dB / 60÷80 kVA: <61,5 dB
NORMATIVA	Seguridad	IEC/EN 62040-1
	Compatibilidad electromagnética (CEM)	IEC/EN 62040-2 C3
	Funcionamiento	VFI-SS-11 (EN-62040-3)
	Certificaciones corporativas	ISO 9001, ISO 14001, ISO 45001

(1) Opciones 1/1 con degradación de potencia y 3/1 (consultar)

(2) Según modelo

(3) Para modelos 7,5-20 kVA = 1 Slot / Para modelos 30-80 kVA = 2 Slots

(4) Hasta 55°C con degradación de potencia

(5) Reducción de potencia para altitudes superiores, hasta un máximo de 5000 m.s.n.m.

Datos sujetos a variación sin previo aviso.

